



MONTE DE PIEDAD DEL ESTADO DE OAXACA

PRIMER INFORME TRIMESTRAL PERIODO ENERO – MARZO 2023

RESULTADOS GENERALES

Resultados Generales

El Monte de Piedad del Estado de Oaxaca, durante este Primer Trimestre del Ejercicio Fiscal 2023, cumplió satisfactoriamente con los objetivos establecidos en los artículos 3, 4 y 5 de su Ley, como se detalla a continuación:

Artículo 3.- El Monte de Piedad del Estado de Oaxaca, tiene los siguientes objetivos:

I.- Efectuar aportaciones vía donativos para obras y acciones de beneficencia, ejecutadas por Dependencias y Entidades de la Administración Pública Estatal, Asociaciones, Fundaciones, Fideicomisos que en términos de Ley realicen obras en beneficio asistencial de Instituciones, comunidades y personas del Estado de Oaxaca, de conformidad con los lineamientos que emita el Consejo de Administración. Los donativos podrán ser tanto a personas físicas o morales en los términos que establezcan los Lineamientos que emita el Consejo de Administración.

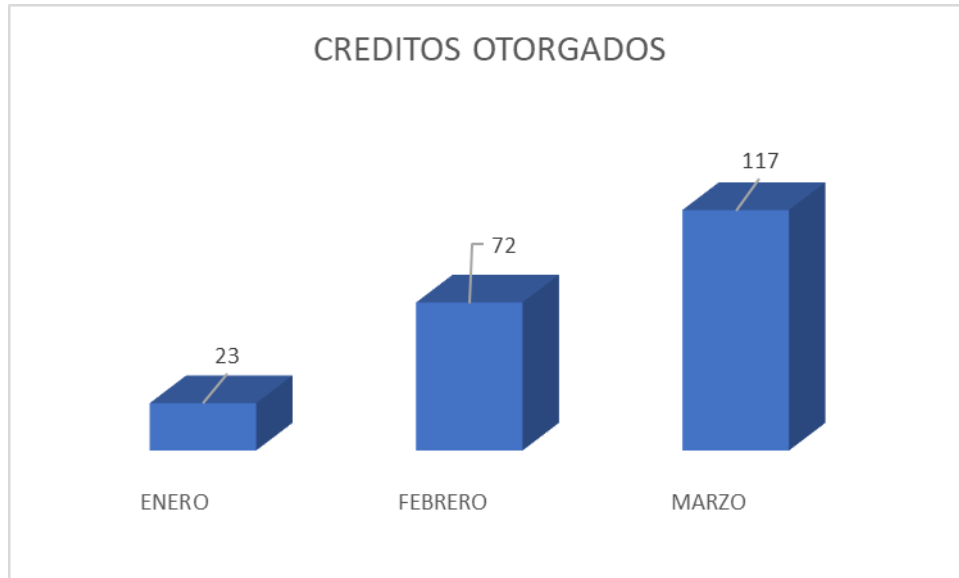
Ahora bien, por cuanto a este objetivo se refiere, el Monte de Piedad del Estado de Oaxaca, en el Primer Trimestre del Ejercicio Fiscal 2023 cumplió satisfactoriamente con éste, atendiendo a un total 520 oaxaqueños en situación de vulnerabilidad lo anterior a través del apoyo otorgado conforme a las solicitudes atendidas durante el periodo citado.

Instituciones y Personas Físicas	Número de personas beneficiadas
Personas Físicas	38
Tercer Sector	482
Donataria Autorizada	0
Total	520

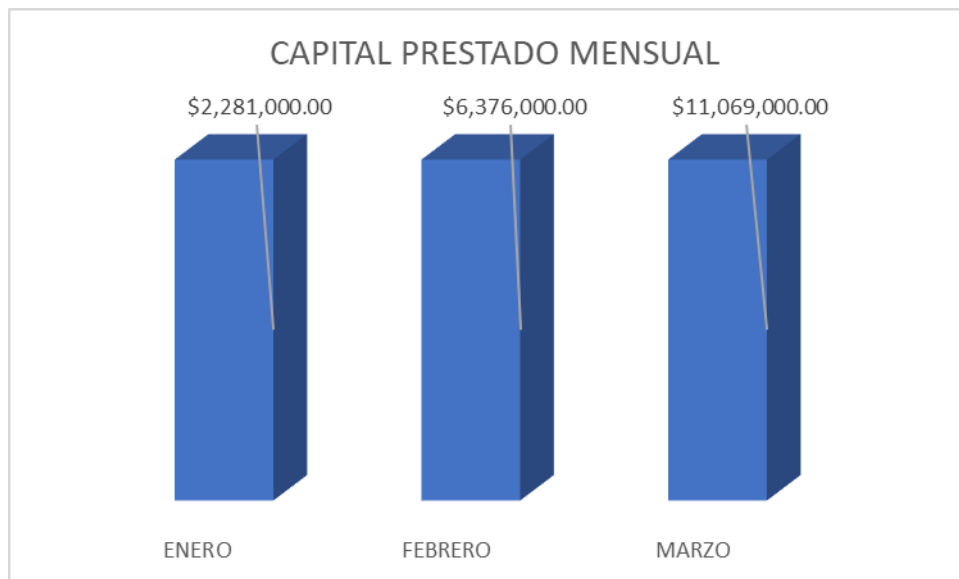
II.- Otorgar a toda persona física o moral préstamos y créditos a tasas de interés bajo e inferiores a las tasas activas de mercado

Al Primer Trimestre del Ejercicio Fiscal 2023, se han otorgado 212 préstamos quirografarios a trabajadores de base del Gobierno del Estado de Oaxaca; con la finalidad de contribuir a cubrir sus necesidades económicas sin cobro de comisión, sin cobro de

retenciones anticipadas y con un interés bajo de 1.9% mensual sobre saldos insolutos, como se muestra a continuación:



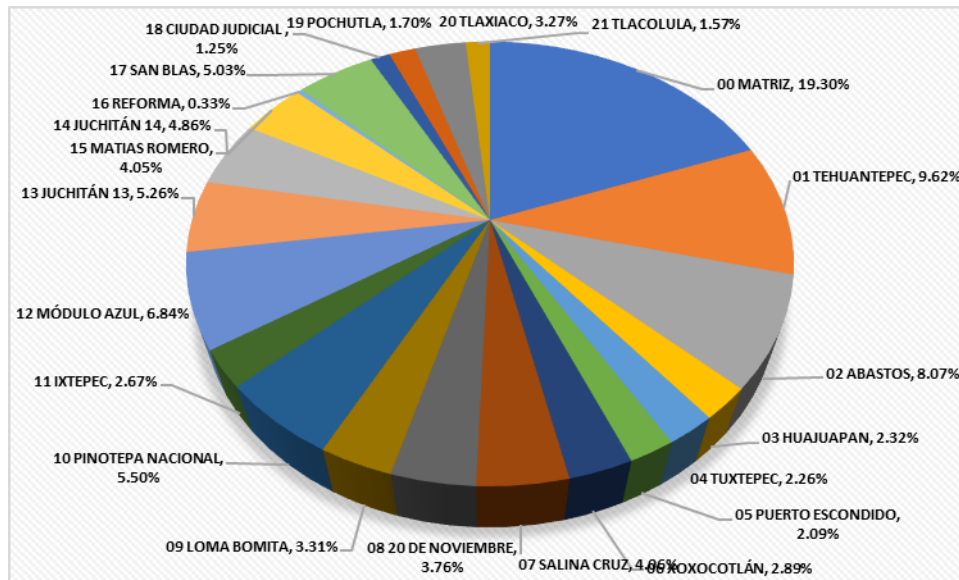
Cuarto Trimestre



De igual manera el Monte de Piedad del Estado de Oaxaca, como Organismo Público Descentralizado con Personalidad Jurídica y Patrimonio Propio; realizó al primer trimestre, satisfactoriamente 23,533 préstamos prendarios a pignorantes a través de sus veintitrés

sucursales, que se encuentran en el interior del Estado de Oaxaca, como se muestra a continuación:

PRÉSTAMOS PRENDARIOS



Artículo 4.- El Monte de Piedad del Estado de Oaxaca, por ser una institución de carácter social establecerá políticas de apoyo de préstamos o créditos preferentemente a las personas en estado de rezago social y económico.

Artículo 5.- En el caso de que los bienes sujetos a garantía prendaria, no excedan el equivalente de hasta cinco salarios mínimos generales diarios vigentes, el préstamo correspondiente no causará intereses, siempre y cuando se realice por única ocasión por el plazo de hasta tres meses.

El presupuesto para el ejercicio 2023 se proyectó tomando como referencia la metodología de Base Cero, a diferencia de años anteriores en los cuales solo se incrementaba un cierto porcentaje a lo presupuestado del ejercicio inmediato anterior.

El resultado fue un presupuesto responsable y alineado a criterios de austeridad y racionalidad que permitirá para el ejercicio 2023 contar con mayor certeza en la proyección tanto para los Ingresos como de los Egresos.

La colocación de préstamos prendarios y quirografarios del Primer Trimestre correspondiente a los ejercicios 2023 y 2022 fue la siguiente:

MES	COLOCACIÓN DE QUIROGRAFARIO 2023	COLOCACION DE QUIROGRAFARIO 2022	COLOCACIÓN DE PRENDARIO 2023	COLOCACIÓN DE PRENDARIO 2022
PRIMER TRIMESTRE	19,726.000	5,640,000	126,846,994	108,662,350
TOTALES	19,726.000	5,640,000	126,846,994	108,662,350

Fuente: Elaboración con Datos del Departamento de Informática y sucursal 23 Morelos.

A continuación, se muestra el desglose de los ingresos en el Primer Trimestre de los ejercicios 2023 y 2022:

MES	INGRESOS FINANCIEROS 2023	TOTAL INTERESES 2023	OTROS 2023	TOTAL INGRESOS 2023	INGRESOS FINANCIEROS 2022	TOTAL INTERESES 2022	OTROS 2022	TOTAL INGRESOS 2022
ENERO	1,049,344	18,682,747	235,284	19,967,375	367,860	18,750,352	7,313	19,125,526
FEBRERO	1,043,835	15,912,431	181,361	17,137,628	411,777	16,179,660	57,054	16,648,491
MARZO	1,226,446	18,335,261	364,297	19,926,004	558,978	19,497,225	52,094	20,108,297
	3,319,625	52,930,439	780,942	57,031,007	1,338,615	54,427,237	116,461	55,882,314

Fuente: Elaboración propia con datos del Departamento de Contabilidad

Los ingresos acumulados al mes de marzo 2023 en comparación con los registrados en el ejercicio 2022, presentaron un aumento para el presente trimestre.

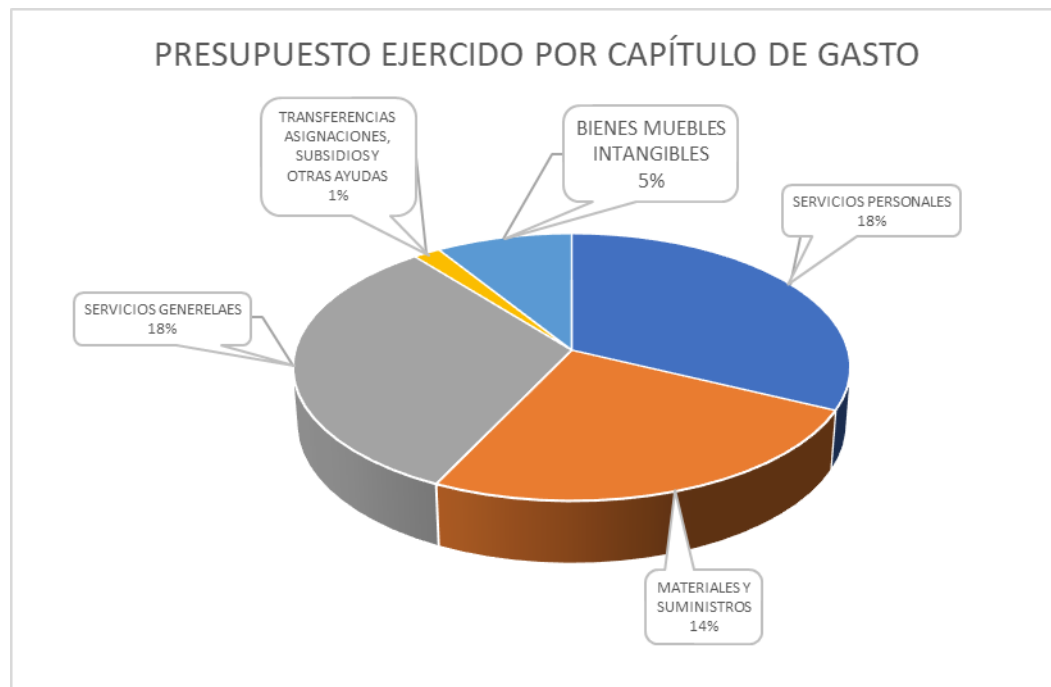
Al Primer Trimestre de 2023 se ejercieron recursos por la cantidad de \$40,093,270.91 (Cuarenta millones noventa y tres mil doscientos setenta pesos 91/100 M.N.), lo que representa un ejercido del 17% del total de los recursos proyectados para el ejercicio fiscal 2023, erogados en las actividades funcionales que garantizan la operatividad atendiendo los objetivos establecidos en la ley como lo son el otorgamiento de préstamos y donativos.

CAPÍTULO	CONCEPTO	PRESUPUESTO AUTORIZADO 2023	PRESUPUESTO MODIFICADO 2023	PRESUPUESTO EJERCIDO 2023	DIFERENCIA	PORCENTAJE EJERCIDO
1000	SERVICIOS PERSONALES	173,044,150.51	173,044,150.51	31,695,038.67	141,349,111.84	18%
2000	MATERIALES Y SUMINISTROS	4,132,407.07	4,807,920.14	693,486.97	4,114,433.17	14%
3000	SERVICIOS GENERALES	38,491,545.59	40,595,920.02	7,371,216.22	33,224,703.80	18%
4000	TRANSFERENCIAS, ASIGNACIONES, SUBSIDIOS Y OTRAS AYUDAS	8,000,000.00	8,000,000.00	51,067.89	7,948,932.11	1%
5000	BIENES MUEBLES, INMUEBLES E INTANGIBLES	264,972.10	5,713,200.46	282,461.16	5,430,739.30	5%
TOTAL		223,933,075.27	232,161,191.13	40,093,270.91	192,067,920.22	17%

Fuente: Elaboración con datos del Departamento de Contabilidad y Control Presupuestal.

Los recursos ejercidos en gasto corriente fueron los necesarios para garantizar la operación y/o el cumplimiento de los objetivos propios del organismo.

En la siguiente gráfica se observa con claridad la distribución de los recursos con base en el monto por Capítulo de Gasto:



Fuente: Elaboración propia con datos del Departamento de Contabilidad.

De los recursos presupuestales asignados al rubro de “Servicios Generales”, el 18% del monto erogado en este Capítulo, se compone de las siguientes partidas:

SERVICIOS GENERALES	EJERCIDO
ENERGIA ELECTRICA	358,274.00
AGUA	62,100.88
TELEFONIA TRADICIONAL	66,334.20
SERVS. DE ACCESO A INTERNET, REDES Y PROC. DE INF	146,656.69
SERVICIOS POSTALES Y TELEGRAFICOS	20,933.20
ARRENDAMIENTO DE EDIFICIOS	1,721,134.32
ARRENDAMIENTO DE MOB. Y EQPO. DE ADMON. EDUC Y REC	158,055.52
OTROS ARRENDAMIENTOS	34,800.00
SERVS. DE CONSULTORIA ADMVA. PROCESOS, TECNICA	546.70
SERVICIOS DE CAPACITACION	6,960.00
SERVS. DE APOYO ADMVO. TRADUC. FOTOCOPIADO E IMP.	69,661.32
SERVICIOS DE VIGILANCIA	2,494,805.00
SERVICIOS PROFESIONALES, CIENTÍFICOS Y TÉCNICOS INTEGRALES	41,938.49
SERVICIOS FINANCIEROS Y BANCARIOS	134,936.58
SEGUROS DE RESPONSABILIDAD PATRIMONIAL Y FIANZAS	57,397.44
SEGURO DE BIENES PATRIMONIALES	67,460.29
FLETES Y MANIOBRAS	1,020.00
CONSERV. Y MANTTO. MENOR DE INMUEBLES	95,969.64
INSTALAC. REP. Y MANTTO. DE MOB. Y EQPO. DE ADMON.	65,046.27
REP. Y MANTTO. DE EQUIPO DE TRANSPORTE	139,025.47
INSTAL. REP. Y MANTTO. DE MAQ, OTROS EQPOS. Y HERR	18,855.00
SERVICIOS DE LIMPIEZA Y MANEJO DE DESECHOS	25,774.91
SERVICIOS DE JARDINERIA Y FUMIGACION	3,442.22
DIFUSION RADIO, TV Y OTROS P/VTA. BIENES Y SERV.	515,958.65
SERVICIOS DE CREATIVIDAD, PREPRODUCCIÓN Y PRODUCCIÓN DE PU	21,560.18
PASAJES TERRESTRES	18,196.99
AUTOTRANSPORTE	419.00
VIATICOS EN EL PAIS	94,100.00
GASTOS DE ORDEN SOCIAL Y CULTURAL	816,497.33
CONGRESOS Y CONVENCIONES	10,370.98
IMPUESTOS Y DERECHOS	102,984.95
TOTAL	7,371,216.22

Fuente: Elaboración propia con datos del Departamento de Contabilidad.



Una vez analizado el comportamiento de los Ingresos, Gastos y Presupuesto Autorizado, se infiere un aumento en los Ingresos Totales del Primer Trimestre de 2023, comparado con el mismo periodo del ejercicio 2022.

Por lo antes expuesto, es pertinente reiterar que los cambios realizados en el Marco Legal se seguirán reflejando en el mejoramiento de los indicadores financieros y de desempeño, para así estar en condiciones de cumplir con los objetivos de este noble Organismo.



INFORME SOBRE PASIVOS CONTINGENTES

Pasivos Contingentes

El Monte de Piedad del Estado de Oaxaca cuenta con litigios laborales con motivo de las demandas presentadas por ex empleados, con corte al 31 de marzo de 2023 se refleja un saldo como se describe a continuación:

CUENTAS	Saldo al 31 de marzo 2023
Demandas Judiciales en Proceso de Resolución	2,275,698.38
Total	\$2,275,698.38

Cuenta de la Hacienda Pública Estatal 2023
 Gobierno del Estado de Oaxaca
 Estado de Situación Financiera
 Del 1° de enero al 31 de marzo de 2023 y 2022
 (Pesos)



OAXACA
 GOBIERNO DEL ESTADO

UR: 537 - MONTE DE PIEDAD DEL ESTADO DE OAXACA

CONCEPTO	2023	2022	CONCEPTO	2023	2022
Activo			Pasivo		
Activo Circulante			Pasivo Circulante		
Efectivo y Equivalentes	128,767,520.53	133,830,191.89	Cuentas por Pagar a Corto Plazo	5,137,426.09	5,889,898.30
Derechos a Recibir Efectivo o Equivalentes	1,125,845,272.22	1,058,114,319.52	Documentos por Pagar a Corto Plazo	790,522,535.89	699,741,721.79
Derecho a Recibir Bienes o Servicios	1,301,068.16	0.00	Total de Pasivo Circulante	795,659,961.98	705,631,620.09
Inventarios	548,102.71	548,102.71	Pasivo no Circulante		
Almacenes	224,798.08	145,810.12	Cuentas por Pagar a Largo Plazo	2,497,780.25	5,400,997.90
Otros Activos Circulantes	15,000.00	15,000.00	Documentos por Pagar a Largo Plazo	426,500.00	426,500.00
Total de Activo Circulante	1,256,701,761.70	1,192,653,424.24	Fondo y Bienes de Terceros en Garantía y/o Administración a Largo Plazo	323,579.72	323,579.72
Activo no Circulante			Total de Pasivo no Circulante	3,247,859.97	6,151,077.62
Derechos a Recibir Efectivo o Equivalentes a Largo Plazo	59,312,923.49	36,923,271.92	Total Pasivo	798,907,821.95	711,782,697.71
Bienes Inmuebles, Infraestructura y Construcciones en Proceso	41,673,413.79	41,302,576.66	Hacienda Pública/ Patrimonio		
Bienes Muebles	12,118,268.68	12,895,535.54	Hacienda Pública/ Patrimonio Contribuido		
Activos Intangibles	0.00	86,451.90	Actualización de la Hacienda Pública/ Patrimonio	298,613.37	0.00
Depreciación, Deterioro y Amortización Acumulada de Bienes e Intangibles	-6,569,683.65	-7,776,742.58	Hacienda Pública/ Patrimonio Generado		
Total de Activo no Circulante	106,534,922.31	83,431,093.44	Resultados de Ejercicio (Ahorro/ Desahorro)	16,937,735.68	13,638,135.95
Total del Activo	1,363,236,684.01	1,276,084,517.68	Resultados de Ejercicios Anteriores	512,242,961.58	516,036,796.59
			Revaluos	36,107,361.63	35,884,697.63
			Reservas	87,417.53	87,417.53
			Rectificaciones de Resultados de Ejercicios Anteriores	-1,345,227.73	-1,345,227.73
			Total de Hacienda Pública/ Patrimonio Generado	0.00	550,663,684.02
			Total Hacienda Pública/ Patrimonio	564,328,862.06	550,663,684.02
			Total de Pasivo y Patrimonio/ Hacienda Pública	1,363,236,684.01	1,276,084,517.68



JEFE DE LA UNIDAD DE TESORERÍA

UNIDAD DE TESORERÍA

C. IRVIN RAMOS LÓPEZ

2022-2023



ENCARGADO DE LA DIRECCIÓN ADMINISTRATIVA

C. JOSE MANUEL GUZMÁN AVENDAÑO

Página 1 de 1



MONTE DE PIEDAD
 MONTE DE PIEDAD
 DEL ESTADO DE OAXACA
 2022-2023

DIRECTOR GENERAL

C. OMAR JULIÁN JULIÁN

Lugar y fecha de generación: Reyes Mantecón, Oaxaca, a 03 de mayo de 2023
 Bajo protesta de decir verdad de dar fe de que los estados financieros y sus Notas son razonablemente correctos y responsabilidad del emisor.

Cuenta de la Hacienda Pública Estatal 2023
 Gobierno del Estado de Oaxaca
 Estado de Actividades
 Del 1° de enero al 31 de marzo de 2023 y 2022
 (Pesos)
 UR: 537 - MONTE DE PIEDAD DEL ESTADO DE OAXACA



OAXACA
 GOBIERNO DEL ESTADO

CONCEPTO	2023	2022	CONCEPTO	2023	2022
INGRESOS Y OTROS BENEFICIOS			GASTOS Y OTRAS PERDIDAS		
INGRESOS DE GESTION	52,930,439.52	54,427,237.36	GASTOS DE FUNCIONAMIENTO	39,759,741.86	41,453,673.95
INGRESOS POR VENTA DE BIENES Y SERVICIOS	52,930,439.52	54,427,237.36	SERVICIOS PERSONALES	31,695,038.67	32,506,402.86
OTROS INGRESOS Y BENEFICIOS	4,100,567.07	1,455,077.76	MATERIALES Y SUMINISTROS	693,486.97	617,930.02
INGRESOS FINANCIEROS	3,319,625.66	1,338,616.32	SERVICIOS GENERALES	7,371,216.22	8,329,341.07
OTROS INGRESOS Y BENEFICIOS DE VARIOS	780,941.41	116,461.44	TRANSFERENCIAS, ASIGNACIONES, SUBSIDIOS Y OTRAS AYUDAS	51,067.89	522,162.05
TOTAL DE INGRESOS Y OTROS BENEFICIOS	57,031,006.59	55,882,315.12	DONATIVOS	51,067.89	522,162.05
			OTROS GASTOS Y PERDIDAS EXTRAORDINARIAS	282,461.16	268,343.17
			ESTIMACIONES, DEPRECIACIONES, DETERIOROS, OBSOLESCENCIA Y AMORTIZACIONES	281,424.28	267,844.14
			OTROS GASTOS	1,036.88	499.03
			TOTAL DE GASTOS Y OTRAS PERDIDAS	40,093,270.91	42,244,179.17
			AHORRO/DESAHORRO NETO DEL EJERCICIO	16,937,735.68	13,638,135.95

Lugar y fecha de generación: Reyes Mantecón, Oaxaca; a 03 de mayo de 2023

Bajo protesta de decir verdad declaramos que los estados financieros y sus Notas son razonablemente correctos y responsabilidad del emisor.



JEFE DE LA UNIDAD DE TESORERÍA

C. IRVIN RAMOS LOPEZ

UNIDAD DE TESORERÍA
 MONTE DE PIEDAD DEL ESTADO DE OAXACA
 2022-2023



ENCARGADO DE LA DIRECCIÓN ADMINISTRATIVA

C. JOSE MANUEL GUZMÁN AVENDAÑO

DIRECCION ADMINISTRATIVA
 MONTE DE PIEDAD DEL ESTADO DE OAXACA



DIRECTOR GENERAL

C. OMAR JULIÁN JULIÁN

MONTE DE PIEDAD
 MONTE DE PIEDAD DEL ESTADO DE OAXACA
 2022-2023

MONTE DE PIEDAD DEL ESTADO DE OAXACA
Estado de variación en la Hacienda Pública
Del 1° de enero al 31 de marzo de 2023
(pesos)


Concepto	Hacienda Pública/ Patrimonio Contribuido	Hacienda Pública/ Patrimonio Generado de Ejercicios Anteriores	Hacienda Pública/ Patrimonio Generado del Ejercicio	Ajustes por Cambios de Valor	TOTAL
Rectificaciones de Resultados de Ejercicios Anteriores			-1,345,228	-1,345,228	-1,345,228
Patrimonio Neto Inicial Ajustado del Ejercicio 2022	0			0	0
Aportaciones	0			0	0
Donaciones de Capital	0			0	0
Actualización de la Hacienda Pública/Patrimonio	0			0	0
Variaciones de la Hacienda Pública / Patrimonio Neto del Ejercicio 2022		550,489,130	0		550,489,130
Resultados del Ejercicio (Ahorro/Desahorro)		-9,043,702		0	-9,043,702
Resultados de Ejercicios Anteriores		525,066,445		0	525,066,445
Revalúos		35,724,198		0	35,724,198
Reservas		87,418		0	87,418
Hacienda Pública / Patrimonio Neto Final del Ejercicio 2022		550,489,130		0	550,489,130
Cambios en la Hacienda Pública / Patrimonio Neto del Ejercicio 2022	0			0	0
Aportaciones	0			0	0
Donaciones de Capital	0			0	0
Actualización de la Hacienda Pública/Patrimonio	0			298,613	298,613
Variaciones de la Hacienda Pública / Patrimonio Neto del Ejercicio 2023		0	548,327,378		548,327,378
Resultados del Ejercicio (Ahorro/Desahorro)		0	0	0	0
Resultados de Ejercicios Anteriores		0	512,248,757	0	512,248,757
Revalúos		0	35,991,204	0	35,991,204
Reservas		0	87,418	0	87,418
Saldo Neto en la Hacienda Pública / Patrimonio 2023	0	0	548,327,378	-1,345,228	547,280,764



C. Irvin Ramos López
Jefe de la Unidad de Tesorería



C. José Manuel Guzmán Avendaño
Encargado de la Dirección Administrativa



C. Omar Julián Julián
Director General



Gobierno del Estado de Oaxaca
 UR: 537 - MONTE DE PIEDAD DEL ESTADO DE OAXACA
 Estado de Cambios en la Situación Financiera
 Del 1° de enero al 31 de marzo de 2023
 (Pesos)



OAXACA
 GOBIERNO DEL ESTADO

CONCEPTO	ORIGEN	APLICACIÓN	CONCEPTO	ORIGEN	APLICACIÓN
ACTIVO	6,569,684	1,369,806,368	PASIVO	798,907,822	0
ACTIVO CIRCULANTE	0	1,256,701,762	PASIVO CIRCULANTE	795,659,962	0
EFFECTIVO Y EQUIVALENTES	0	128,767,521	CUENTAS POR PAGAR A CORTO PLAZO	5,137,426	0
DERECHOS A RECIBIR EFFECTIVO O EQUIVALENTES	0	1,125,845,272	DOCUMENTOS POR PAGAR A CORTO PLAZO	790,522,536	0
DERECHO A RECIBIR BIENES O SERVICIOS	0	1,301,068	PASIVO NO CIRCULANTE	3,247,860	0
INVENTARIOS	0	548,103	CUENTAS POR PAGAR A LARGO PLAZO	2,497,780	0
ALMACENES	0	224,798	DOCUMENTOS POR PAGAR A LARGO PLAZO	426,500	0
OTROS ACTIVOS CIRCULANTES	0	15,000	FONDO Y BIENES DE TERCEROS EN GARANTIA Y/O ADMINISTRACION A LARGO PLAZO	323,580	0
ACTIVO NO CIRCULANTE	6,569,684	113,104,606	HACIENDA PUBLICA/ PATRIMONIO	548,736,354	1,345,228
DERECHOS A RECIBIR EFFECTIVO O EQUIVALENTES A LARGO PLAZO	0	59,312,923	HACIENDA PUBLICA/ PATRIMONIO CONTRIBUIDO	298,613	0
BIENES INMUEBLES, INFRAESTRUCTURA Y CONSTRUCCIONES EN PROCESO	0	41,673,414	ACTUALIZACION DE LA HACIENDA PUBLICA/ PATRIMONIO	298,613	0
BIENES MUEBLES	0	12,118,269	HACIENDA PÚBLICA/PATRIMONIO GENERADO	548,437,741	1,345,228
DEPRECIACION, DETERIORO Y ARMORTIZACION ACUMULADA DE BIENES E INTANGIBLES	6,569,684	0	RESULTADOS DE EJERCICIO (AHORRO/ DESAHORRO)	0	0
			RESULTADOS DE EJERCICIOS ANTERIORES	512,242,962	0
			REVALUOS	36,107,362	0
			RESERVAS	87,418	0
			RECTIFICACIONES DE RESULTADOS DE EJERCICIOS ANTERIORES	0	1,345,228
			RESULTADOS DEL EJERCICIO (AHORRO/DESAHORRO)	57,031,007	0
			TOTALES	1,404,675,183	1,345,228



JEFE DE LA UNIDAD DE TESORERÍA

C. IRVIN RAMOS LÓPEZ



ENCARGADO DE LA DIRECCION ADMINISTRATIVA

C. JOSE MANUEL GUZMÁN AVENDAÑO

Página 1/1



DIRECTOR GENERAL

C. OMAR JULIÁN JULIÁN

Fecha de generación: Reyes Manteñón, Oaxaca, a 29 de abril de 2023.
 Bajo protesta de decir verdad, declaramos que los estados financieros y sus Notas son razonablemente correctos y responsabilidad del emisor.



Estado de Flujo de Efectivo
Del 1° de enero al 31 de marzo de 2023
(Pesos)

CONCEPTO	PERIODO ACTUAL	PERIODO ANTERIOR
Flujos de Efectivo de las Actividades de Operación		
Origen	67,048,206.88	335,206,634.76
Impuestos	0.00	0.00
Cuotas y Aportaciones de Seguridad Social	0.00	0.00
Contribuciones de Mejoras	0.00	0.00
Derechos	0.00	0.00
Productos	0.00	0.00
Aprovechamientos	0.00	0.00
Ingresos por Venta de Bienes u Prestación de Servicios	57,031,006.59	222,846,823.72
Participaciones, Aportaciones, Convenios, Incentivos Derivados de la Colaboración Fiscal u Fondos Distintos de Aportaciones	0.00	0.00
Transferencias, Asignaciones, Subsidios u Subvenciones, u Pensiones u Jubilaciones	0.00	0.00
Otros Orígenes de Operación	10,017,200.29	112,359,811.04
Aplicación	58,970,857.93	305,258,443.64
Servicios Personales	31,695,038.67	166,796,474.27
Materiales u Suministros	693,486.97	3,393,232.15
Servicios Generales	7,371,216.22	38,518,316.19
Transferencias Internas u Asignaciones al Sector Público	0.00	0.00
Transferencias al resto del Sector Público	0.00	0.00
Subsidios u Subvenciones	0.00	0.00
Ayudas Sociales	0.00	0.00
Pensionamientos u Jubilaciones	0.00	0.00
Transferencias a Fideicomisos, Mandatos u Contratos Análogos	0.00	0.00
Transferencias a la Seguridad Social	0.00	0.00
Donativos	51,067.89	7,390,190.59
Transferencias al Exterior	0.00	0.00
Participaciones	0.00	0.00
Aportaciones	0.00	0.00
Convenios	0.00	0.00
Otras Aplicaciones de Operación	19,160,048.18	89,160,230.44
Flujos Netos de Efectivo por Actividades de Operación	8,077,348.95	29,948,191.12
	0.00	0.00
Flujos de Efectivo de las Actividades de Inversión		
Origen	1,199,944.40	3,248,154.99
Bienes Inmuebles, Infraestructura u Construcciones en Proceso	0.00	0.00
Bienes Muebles	918,332.02	2,077,527.65
Otros Orígenes de Inversión	281,612.38	1,170,627.34
Aplicación	1,424,356.39	3,795,629.50
Bienes Inmuebles, Infraestructura u Construcciones en Proceso	370,837.13	0.00
Bienes Muebles	239,999.31	2,139,803.47
Otras Aplicaciones de Inversión	813,519.95	1,655,826.03
Flujos Netos de Efectivo por Actividades de Inversión	-224,411.99	-547,474.51
Flujo de Efectivo de las Actividades de Financiamiento	0.00	0.00
Origen	0.00	0.00
Endeudamiento Neto	0.00	0.00
Interno	0.00	0.00
Externo	0.00	0.00
Otros Orígenes de Financiamiento	0.00	0.00
Aplicación	0.00	0.00
Servicios de la Deuda	0.00	0.00
Interno	0.00	0.00
Externo	0.00	0.00
Flujos Netos de Efectivo por Actividades de Financiamiento	0.00	0.00
Incremento/Disminución Neta en el Efectivo y Equivalentes al Efectivo	7,852,936.96	29,400,716.61
Efectivo y Equivalentes al Efectivo al Inicio del Ejercicio	120,914,583.57	91,513,866.96
Efectivo y Equivalentes al Efectivo al Final del Ejercicio	128,767,520.53	120,914,583.57

Lugar y fecha de generación: Reyes Mantecón, Oaxaca; a 03 de MAYO de 2023.
Bajo protesta de decir verdad declaramos que los estados financieros y sus Notas son razonablemente correctos y responsabilidad del emisor.



JEFE DE LA UNIDAD DE TESORERÍA
IRVIN RAMOS LÓPEZ



ENCARGADO DE LA DIRECCIÓN ADMINISTRATIVA
JOSE MANUEL GUZMÁN AVENDAÑO



DIRECTOR GENERAL
COMAR JULIÁN JULIÁN

Cuenta de la Hacienda Pública Estatal 2023
 Gobierno del Estado de Oaxaca
 UR: 537 - MONTE DE PIEDAD DEL ESTADO DE OAXACA
 Estado Analítico del Activo
 Del 1° de enero al 31 de marzo de 2023
 (Pesos)



OAXACA
 GOBIERNO DEL ESTADO

Concepto	Saldo Inicial	Cargos del Periodo	Abonos del Periodo	Saldo Final	Variación del Periodo
Activo					
Activo Circulante	1,227,103,051	1,469,066,647	1,439,467,936	1,256,701,762	29,598,711
Efectivo y Equivalentes	120,914,584	1,165,149,453	1,157,296,516	128,767,521	7,852,937
Derechos a Recibir Efectivo o Equivalentes	1,105,506,008	---	---	1,105,506,008	---
Derecho a Recibir Bienes o Servicios	---	1,310,420	9,352	1,301,068	1,301,068
Inventarios	548,103	---	---	548,103	---
Almacenes	119,357	---	---	119,357	---
Otros Activos Circulantes	15,000	---	---	15,000	---
Activo no Circulante	109,178,697	17,347,208	19,990,983	106,534,922	-2,643,775
Derechos a Recibir Efectivo o Equivalentes a Largo Plazo	62,181,110	15,922,852	18,791,039	59,312,923	-2,868,187
Bienes Inmuebles, Infraestructura y Construcciones en Proceso	41,302,577	370,837	---	41,673,414	370,837
Bienes Muebles	12,796,601	239,999	918,332	12,118,269	-678,333
Depreciación, Deterioro y Amortización Acumulada de Bienes e Intangibles	-7,101,591	813,520	281,612	-6,569,684	-531,908
Total del Activo	1,336,281,748	1,486,413,855	1,459,458,919	1,363,236,684	26,954,936

Lugar y fecha de generación: Reyes Mantecón, Oaxaca; a 29 de ABRIL de 2023.
 Bajo protesta de decir verdad declaramos que los estados financieros y sus Notas son razonablemente correctos y responsabilidad del emisor.



JEFE DE LA UNIDAD DE TESORERÍA

C. IRVIN RAMOS LÓPEZ



ENCARGADO DE LA DIRECCIÓN ADMINISTRATIVA

C. JOSE MANUEL CUZMÁN AVENDAÑO



DIRECTOR GENERAL

C. OMAR JULIÁN JULIÁN

UNIDAD DE TESORERÍA
 MONTE DE PIEDAD DEL ESTADO DE OAXACA
 2023-2026

DIRECCION ADMINISTRATIVA
 MONTE DE PIEDAD DEL ESTADO DE OAXACA

MONTE DE PIEDAD
 MONTE DE PIEDAD DEL ESTADO DE OAXACA
 2023-2026

NOTAS A LOS ESTADOS FINANCIEROS
DEL 01 DE ENERO AL 31 DE MARZO DE 2023
(Pesos)

Remito informe relacionado con la Información Financiera del MONTE DE PIEDAD DEL ESTADO DE OAXACA, por el período comprendido del 1° de enero al 31 de marzo de 2023.

NOTAS DE DESGLOSE

I) NOTAS AL ESTADO DE SITUACION FINANCIERA

El Estado de Situación Financiera tiene como propósito mostrar información relativa a los recursos y obligaciones de la entidad.

CUENTAS	EJERCICIO FISCAL 2023	EJERCICIO FISCAL 2022
ACTIVO CIRCULANTE		
Efectivo Equivalentes	128,767,521	72,536,151
Derechos a recibir efectivo y Esquemas	1,125,845,272	972,370,862
Derechos a recibir Bienes o Servicios	1,301,068	0.00
Iventarios	548,102.71	601,993
Almacenes	224,798	130,069
Otros Activos Circulantes	15,000.00	15,000.00
Total de Activo Circulante	1,256,701,762	1,045,654,074
Derechos a recibir efectivo o equivalente a largo plazo	59,312,923	47,679,958
Bienes Inmuebles	41,673,414	41,302,577
Bienes Muebles	12,118,269	14,791,481
Activos Intangibles	0.00	86,688
Depreciación Deterioro y Amortización Acumulada de Bienes e Intangibles	-6,569,684	-8,872,525
Total de Activo no Circulante	106,534,922	94,988,178
TOTAL DE ACTIVOS	1,363,236,684	1,140,642,253

ACTIVO CIRCULANTE

Efectivo y Equivalentes

El rubro de efectivo y equivalentes, representa los recursos disponibles de la Entidad, (Fondos Revolvente, Bancos; Inversiones y Valores; y Depósitos en Garantía), para solventar pagos a diversos gastos de operación durante el trimestre para el buen funcionamiento de las actividades del Monte de Piedad del Estado de Oaxaca, así como solventar pagos a proveedores de bienes y servicios. Al 31 de marzo de 2023 presenta un saldo de \$128,767,520.53 (Ciento veintiocho millones setecientos sesenta y siete mil quinientos veinte pesos 53/100 M.N.), desglosado de la siguiente manera:

Cuenta	Saldo al 31 de marzo 2023
Fondo Revolvente	41,407.95
Fondos Fijos de Caja	2,310,000.00
Bancos Moneda Nacional	3,093,073.31
Inversiones en Moneda Nacional Corto Plazo	123,223,320.27
Depósitos en Garantía	99,719.00
Total	\$128,767,520.53

Derechos a recibir Efectivo o Equivalentes

En el rubro de Derechos a recibir Efectivo y Equivalentes el saldo que se expresa en el Estado de Situación Financiera al 31 de marzo de 2023, corresponden a las provisiones por retenciones de los préstamos otorgados del presente trimestre, integrándose de la siguiente forma: préstamos para el fondo de ahorro, depósito por ingresos que no fueron realizados en el último día del presente mes, préstamos prendarios, remesas enviadas, préstamos quirografarios a trabajadores de este Organismo, en este rubro se tiene un saldo por \$1,125,845,272.22 (un mil ciento veinticinco millones ochocientos cuarenta y cinco mil doscientos setenta y dos pesos 22/100 M.N.)

Derecho a Recibir Bienes o Servicios

En este rubro de Derecho a Recibir Bienes o Servicios, al 31 de marzo de 2023, mantiene un saldo de \$1,301,068.16 (Un millón trescientos un mil sesenta y ocho pesos 16/100 M.N.).



Inventarios

Representa el valor de los bienes que se encuentran bajo resguardo en algunas sucursales del Monte de Piedad del Estado de Oaxaca, al 31 de marzo de 2023, mantiene un saldo de \$ 548,102.71 (Quinientos cuarenta y ocho mil ciento dos pesos 71/100 M.N.).

Materiales de Administración, Emisión de documentos y Artículos Oficiales

Representa la existencia de las boletas y notas de venta que se encuentran pendientes de utilizar; así como formas de control interno para mobiliario y equipo de oficina, equipo de cómputo, contratos de préstamos quirografarios y tarjetas de asistencia para el personal; al 31 de marzo de 2023, se tiene un saldo de \$ 224,798.08 (Doscientos veinticuatro mil setecientos noventa y ocho pesos 08/100 M.N.).

ACTIVO NO CIRCULANTE

Está constituido por el conjunto de valores y derechos de realización o disponibilidad con un periodo de tiempo superior a un año.

Otros Documentos por Cobrar a Largo Plazo.

Representa el derecho de cobro por concepto de préstamos al personal sindicalizado del Gobierno del Estado de Oaxaca, cuyo origen es distinto de los ingresos por contribuciones, productos y aprovechamientos, que serán exigibles en un plazo mayor a doce meses, al 31 de marzo de 2023, se tiene un saldo de \$ 45,056,527.69 (Cuarenta y cinco millones cincuenta y seis mil quinientos veintisiete pesos 69/100 M.N.).

Otros Deudores Diversos a Largo Plazo

Representan el monto total de los derechos de cobro a favor de este Organismo, por adeudos de personas que obtuvieron préstamos quirografarios y/o créditos hipotecarios, personal empleado en el Gobierno del Estado de Oaxaca quienes se encuentran en procesos judiciales ante las autoridades competentes. Al 31 de marzo de 2023, se mantiene el saldo por recuperar de \$ 14,256,395.80 (Catorce millones doscientos cincuenta y seis mil trescientos noventa y cinco pesos 80/100 M.N.).

Bienes Inmuebles, Infraestructura y Construcciones en Procesos

Representa el monto de los bienes inmuebles, infraestructura y construcciones propiedad de este Organismo; así como los gastos derivados de actos de su adquisición y/o adjudicación; y representan el valor de terrenos y predios para uso propio de este Organismo. Al 31 de marzo de 2023, se tiene un saldo de \$ 41,673,413.79 (Cuarenta y un millones seiscientos setenta y tres mil cuatrocientos trece pesos 79/100 M.N.).

Bienes Muebles

Representa el monto de los bienes muebles que son propiedad de este Organismo, y son utilizados para el desempeño de las actividades; al 31 de marzo de 2023, se cuenta con un saldo de \$ 12,118,268.68 (Doce millones setecientos noventa y ocho mil 68/100 M.N.), como se detalla a continuación:

CUENTAS	EJERCICIO FISCAL 2023	EJERCICIO FISCAL 2022
Muebles de Oficina y Estantería	862,396.75	824,484.75
Equipo de Cómputo y de Tecnologías de La Información	1,313,987.86	1,311,988.86
Otros Mobiliarios y Equipos de Administración	815,268.23	840,056.12
Vehículos y Equipo Terrestre	2,156,700.00	2,261,700.00
Otros Equipos de Transporte	32,000.00	32,000.00
Sistemas de Aire Acondicionado, Calefacción y de Refrigeración Industrial y Comercial	659,058.51	655,060.51
Herramientas y Máquinas-Herramienta	60,458.69	60,458.69
Otros Equipos	6,082,398.64	6,674,852.46
Bienes Artísticos, Culturales y Científicos	136,000.00	136,000.00
TOTAL	\$12,118,268.68	\$12,796,601.39

Depreciaciones de los Bienes Muebles e Inmuebles

Representan el monto de las depreciaciones, deterioro y amortizaciones de los bienes muebles e inmuebles de este Organismo, en cumplimiento al Acuerdo por el que se emiten las Reglas Específicas del Registro y Valoración del Patrimonio que publica el Consejo Nacional de Armonización Contable (CONAC), en su apartado número 6 denominado



“Depreciación, Deterioro y Amortización del Ejercicio”, se emiten con base en las mejores prácticas en materia de transparencia que el Monte de Piedad del Estado de Oaxaca, adopta en razón de la entrada en vigor de su nuevo orden jurídico y en estricto apego a lo dispuesto en los artículos 2 y 20 de su Ley, al 31 de marzo de 2023, se tiene un saldo de \$6,569,683.65 (Seis millones quinientos sesenta y nueve mil seiscientos ochenta y tres pesos 65/100 M.N.)

Al 31 de marzo de 2023, el saldo total del rubro de Activo no Circulante es de \$106,534,922.31 (Ciento seis millones quinientos treinta y cuatro mil novecientos veintidós pesos 31/100 M.N.).

PASIVO

El saldo de este rubro al 31 de marzo de 2023, asciende a la cantidad de \$798,907,821.95 (Setecientos noventa y ocho millones novecientos siete mil ochocientos veintiún pesos 95/100 M.N) que corresponden a los compromisos de pagos adquiridos con varios proveedores y prestadores de servicios por las adquisiciones de bienes y contratación de servicios por pagar, también este rubro se contemplan los montos de las provisiones de nóminas (Impuestos Sobre la Renta, ISR por Honorarios Asimilables a Salarios, Cuotas sindicales, Fondo de Pensiones y Pensión Alimenticia), Préstamos Hipotecarios, Remesas Recibidas, ISR Retenido por Arrendamiento, 10% sobre las Demasías Caducas, Demasías a Favor de los Pignorantes y Retenciones de los Préstamos Otorgados a los Servidores Públicos de la modalidad de Base y Fondos en Garantía a Largo Plazo, así como las remesas recibidas a las sucursales detallándose de la siguiente forma:

CUENTAS	EJERCICIO FISCAL 2023	EJERCICIO FISCAL 2022
Cuentas por pagar a corto plazo		
Deudas por Adquisición de Bienes y Contratación de Servicios por Pagar a CP	606,966.93	30,578
Retenciones de Impuestos por Pagar a CP	1,970,658	2,851,916
Retenciones del Sistema de Seguridad Social por Pagar a CP	103,661.60	0
Otras Retenciones y Contribuciones por Pagar a CP	2,456,140	3,200,972
Documentos por Pagar a Corto Plazo		
Remesas Recibidas	790,522,536	772,790,437
Total Pasivo Circulante	795,659,962	778,873,903
Cuentas por Pagar a Largo Plazo		
Deudas por Adquisición de Bienes y Contratación de Servicios por Pagar a Largo Plazo	2,497,780	630,188
Documentos por Pagar a Largo Plazo		
Otros Documentos por Pagar a Largo Plazo	426,500	426,500
Fondo y Bienes de Terceros en Garantía y/o Administración a Largo Plazo		
Fondos en Garantía a Largo Plazo	323,580	323,580
Total Pasivo No Circulante	3,247,860	1,380,268
Total Pasivo	798,907,822	780,254,171

HACIENDA PÚBLICA/PATRIMONIO

CUENTAS	EJERCICIO FISCAL 2023	EJERCICIO FISCAL 2022
HACIENDA PÚBLICA/PATRIMONIO GENERADO		
Actualizaciones del Patrimonio	298,613	0.00
Resultado de ejercicios Anteriores	512,248,757	515,634,561
Revalúos	36,107,362	36,049,804
Reservas	87,418	87,418
Rectificaciones de Resultados de Ejercicios Anteriores	-1,345,228	-1,345,228
Total de Hacienda Pública/Patrimonio Generado	547,280,764	556,027,577
Resultado del Ejercicio (Ahorro/Desahorro)	16,937,736	5,601,023

La cuenta de Hacienda Pública/Patrimonio Generado, refleja un saldo al 31 de marzo de 2023, por la cantidad de **\$547,280,763.90** (Quinientos cuarenta y siete millones doscientos ochenta mil setecientos sesenta y tres pesos 90/100 M.N) que representa la acumulación de resultados de ejercicios anteriores.

Resultado correspondiente al primer trimestre 2023 refleja un saldo de **\$16,937,735.68**, (Dieciséis millones novecientos treinta y siete mil setecientos treinta y cinco pesos 68/100 M.N) misma que representa un ahorro durante el primer trimestre 2022.

II) NOTAS AL ESTADO DE ACTIVIDADES

Muestra el resultado de las operaciones de la entidad correspondiente al periodo del 1 de enero al 31 de marzo de 2023, integrado de la siguiente forma:

CUENTAS	EJERCICIO FISCAL 2023	EJERCICIO FISCAL 2022
INGRESOS Y OTROS BENEFICIOS		
Ingresos por Ventas de Bienes y Servicios	52,930,440	55,724,468
Ingresos Financieros	3,319,626	642,052
Otros Ingresos y Beneficios Varios	780,941	179,657
TOTAL DE INGRESOS Y OTROS BENEFICIOS	57,031,007	56,546,177
GASTOS Y OTRAS PERDIDAS		
Servicios Personales	31,695,039	29,900,848
Materiales y Suministros	693,487	1,411,553
Servicios Generales	7,371,216	9,517,057
Donativos a Instituciones Sin fin de Lucro	51,068	17,840,872
OTROS GASTOS Y PERDIDAS EXTRAORDINARIAS		
Estimaciones, Depreciaciones, Deterioros, Obsolescencias y amortizaciones	281,424	349,135
Otros Gastos	1,037	401,153
TOTAL DE GASTOS Y OTRAS PERDIDAS	40,093,271	59,420,617
AHORRO/DESAHORRO NETO DEL EJERCICIO	16,937,736	-2,874,440

Ingresos y Otros Beneficios

Los ingresos corresponden a los recursos recaudados correspondiente al periodo del 1 de enero al 31 de marzo de 2023, el cual asciende a un importe de \$57,031,006.59, (Cincuenta y siete millones treinta y un mil seis pesos 59/100 M.N.) recursos que fueron comprometidos y devengados durante el primer trimestre de 2023.

Gastos y Otras Pérdidas

El rubro de Gastos y Otras Pérdidas, corresponden a lo devengado por la Entidad durante el periodo del 1 de enero al 31 de marzo de 2023, por la cantidad de: **\$40,093,270.91** (Cuarenta millones noventa y tres mil doscientos setenta pesos 91/100 M.N.) recursos que fueron comprometidos y devengados en los rubros de: Servicios Personales, Materiales y Suministros, Servicios Generales, Donativos, así como Otros Gastos y Pérdidas Extraordinarias.

Ahorro Neto del Ejercicio

En el Estado de Actividades en el período comprendido del 01 de enero al 31 de marzo de 2023, refleja un Ahorro Neto al primer trimestre por la cantidad de **\$16,937,735.68** (Dieciséis millones novecientos treinta y siete mil setecientos treinta y cinco pesos 68/100 M.N.).

III) NOTAS AL ESTADO DE VARIACION EN LA HACIENDA PÚBLICA

Variaciones de la Hacienda Pública/Patrimonio Neto del ejercicio

Hacienda Pública/ Patrimonio generado

Resultados de Ejercicios Anteriores

El apartado de Hacienda Pública/Patrimonio, en el periodo del 1 de enero al 31 de marzo de 2023, asciende a la cantidad de **\$547,280,763.90** (Quinientos cuarenta y siete millones doscientos ochenta mil setecientos sesenta y tres pesos 90/100 M.N.), integrándose de la siguiente manera:

RUBRO	VARIACIONES
Hacienda Pública/Patrimonio Neto Final del Ejercicio 2022	550,489,130
Actualizaciones del Patrimonio	298,613
Resultado del Ejercicio (Ahorro/Desahorro)	0.00
Resultado de ejercicios Anteriores	512,248,757
Revalúos	35,991,204
Reservas	87,418
Rectificaciones de Resultados de Ejercicios Anteriores	-1,345,228
Saldo Neto en la Hacienda Pública/Patrimonio 2023	547,280,764

IV) NOTAS AL ESTADO DE FLUJO DE EFECTIVO

Efectivo y Equivalentes

1. Análisis de saldo en la cuenta de Efectivo y Equivalentes:

CONCEPTO	EJERCICIO FISCAL 2023	EJERCICIO FISCAL 2022
Efectivos en Bancos – Tesorería	2,351,408	80,000
Efectivos en Bancos – Dependencias	3,093,073	16,033,991
Inversiones temporales (hasta 3 meses)	123,223,320	104,700,874
Fondos con afectación específica	0	0
Depósitos de fondos de terceros y otros	99,719	99,719
Total de Efectivos y Equivalentes	128,767,521	120,914,584

Cuenta de la Hacienda Pública Estatal 2022
Gobierno del Estado de Oaxaca
UR: 537 MONTE DE PIEDAD DEL ESTADO DE OAXACA
Conciliación entre los Ingresos Presupuestarios y Contables
Del 1 de enero al 31 de marzo de 2023
(Pesos)

1. Ingresos Presupuestarios	52,930,440
2. Más ingresos contables no presupuestarios	4,100,567
Ingresos financieros	3,319,626
Incremento por variación de Inventarios	
Disminución del exceso de estimaciones por pérdida o deterioro u obsolescencia	
Disminución del exceso por provisiones	
Otros Ingresos y beneficios varios	780,941
Otros ingresos contables no presupuestarios	
3. Menos ingresos contables no presupuestarios	0
Productos de capital	
Aprovechamientos capital	
Ingresos derivados de financiamiento	
Otros ingresos presupuestarios no contables	
4. Ingresos contables (4=1+2-3)	57,031,007

Cuenta de la Hacienda Pública Estatal 2023
Gobierno del Estado de Oaxaca
UR: 537 MONTE DE PIEDAD DEL ESTADO DE OAXACA
Conciliación entre los Egresos Presupuestarios y Contables
Del 1 de enero al 31 de marzo de 2023
(Pesos)

1. Egresos Presupuestarios	39,810,810
2. Menos Egresos Presupuestarios No Contables	0
Materias Primas y Materiales de Producción y Comercialización	0
Materiales y Suministros	0
Mobiliario y equipo de administración	0
Mobiliario y equipo educacional y recreativo	0
Equipo e instrumental médico y de laboratorio	0
Vehículos y equipo de transporte	0
Equipo de defensa y seguridad	0
Maquinaria, otros equipos y herramientas	0
Activos biológicos	0
Bienes inmuebles	0
Activos intangibles	0
Obra pública en Bienes de Dominio Público	0
Obra pública en Bienes propios	0
Proyectos productivos y Acciones de Fomento	0
Acciones y participaciones de capital	0
Compra de títulos y valores	0
Concesión de Préstamos	0
Inversiones en fideicomisos, mandatos y otros análogos	0
Provisiones para contingencias y otras erogaciones especiales	0
Amortización de la deuda pública	0
Adeudos de ejercicios fiscales anteriores (ADEFAS)	0
Otros Egresos Presupuestales No Contables	0
3. Más Gastos Contables No Presupuestarios	282,461
Estimaciones, depreciaciones, deterioros, obsolescencia y amortizaciones	281,424
Provisiones	0
Disminución de inventarios	0
Aumento por insuficiencia de estimaciones por pérdida o deterioro u obsolescencia	0
Aumento por insuficiencia de provisiones	0
Otros Gastos	1,037
Otros Gastos Contables No Presupuestales	0
4. Egresos contables (4=1+2-3)	40,093,271

NOTAS DE MEMORIA (CUENTAS DE ORDEN)

Las cuentas de orden se utilizan para registrar movimientos de valores que no afecten o modifiquen el balance del ente contable, sin embargo, su incorporación en libros es necesaria con fines de recordatorio contable, de control y en general sobre los aspectos administrativos, o bien, para consignar sus derechos o responsabilidades contingentes que puedan, o no, presentarse en el futuro.

Demandas Judiciales en Proceso de Resolución

Representa el valor por los litigios judiciales que pueden derivar una obligación de pago, al 31 de marzo de 2023, se tiene un saldo de \$2,275,698.38 (Dos millones doscientos setenta y cinco mil seiscientos noventa y ocho pesos 38/100 M.N.).

Bienes Bajo Contrato en Comodato:

Bienes Bajo Contrato de Comodato. Representa los bienes recibidos bajo contrato de comodato al 31 de marzo de 2023, se tiene un saldo de \$1,491,715.16 (Un millón cuatrocientos noventa y un mil setecientos quince pesos 16/100 M.N.) está integrado de la siguiente manera:

Sucursales	Ubicación	Importe Remodelación
Sucursal Abastos	Calzada Valerio Trujano No. 801, Oaxaca de Juárez, Oaxaca	613,910
Sucursal Tuxtepec	20 de Noviembre No. 170, Colonia Centro San Juan Bautista Tuxtepec, Oaxaca.	66,027
Sucursal Pinotepa	Av. Juárez, No. 217 Colonia Centro, Santiago Pinotepa Nacional, Oaxaca	811,778
Total		1,491,715



NOTAS DE GESTIÓN ADMINISTRATIVA:

1. Introducción.

La Sexagésima Tercera Legislatura Constitucional del Estado Libre y Soberano de Oaxaca, por Decreto 1460 publicado en el Periódico Oficial del Gobierno del Estado de Oaxaca del día 19 de abril de 2018, emite la Ley del Monte de Piedad del Estado de Oaxaca. Ordenamiento que consagra al Monte de Piedad del Estado de Oaxaca como un Organismo Público Descentralizado, de carácter social, sin fines de lucro, con personalidad jurídica y patrimonio propio; con plena autonomía presupuestal, financiera, técnica, administrativa y de gestión, que atendiendo al cumplimiento de sus objetivos y a la naturaleza de sus funciones queda exceptuado de la aplicación de la Ley de Entidades Paraestatales del Estado de Oaxaca.

2. Panorama Económico y Financiero.

El Monte de Piedad del Estado de Oaxaca es un Organismo Público Descentralizado, de carácter social y sin fines de lucro y de acuerdo a su propia naturaleza debe establecer las reglas que lo regirán en su interior, debiendo además analizar de manera permanente los factores micro y macro económicos que puedan llegar a incidir en las operaciones que realiza y por tanto en los ingresos que genera, actualmente atraviesa por una situación económica poco preocupante, producto de la generación de una política económica que estableció la administración pública pasada, en donde se percibe un gasto intrínsecamente pegado a los ingresos, lo que al final del día y derivado de la rescisión económica mundial derivada de la pandemia denominada SARS COV2.covid-19, que aqueja a todo el mundo de la cual el Estado de Oaxaca no es ajeno, se ha puesto en tema de análisis la situación financiera de la institución, sabemos que es una institución noble y que seguramente el futuro económico de la misma es alentador, a través de la propuesta de estrategia de crecimiento y permanencia económica que permitan establecer un mejor escenario económico, aunado a una optimista política administrativa y a la toma de decisiones inteligentes, enfocadas al impacto económico positivo con visión de liderazgo.

El Monte de Piedad del Estado de Oaxaca cuenta con una Oficina Matriz y 21 Sucursales ubicadas dentro de la Ciudad y el Estado, enfocadas al sistema prendario, así mismo cuenta con una sucursal ubicada en el centro de la Ciudad, dedicada específicamente al otorgamiento de créditos; cada una de las áreas operativas cuenta con el recurso humano suficiente para garantizar cada una de las actividades administrativas que se requieren para la operación y funcionalidad de la institución, aunado al hecho de que se cuenta con

el recurso económico destinado a la operatividad, lo que sin duda permitirá el flujo económico a corto, mediano y largo plazo.

Para el ejercicio 2023, el Monte de Piedad del Estado de Oaxaca, le autorizaron un presupuesto por la cantidad de \$223,933,075.27 (Doscientos veintitrés millones novecientos treinta y tres mil setenta y cinco pesos 27/100 M.N.) mismo que fue distribuido conforme a su Programa Operativo Anual (POA), el 09 de enero 2023 se realizó la primera sesión ordinaria del Consejo de Administración del Monte de Piedad del Estado de Oaxaca en la cual se autorizó una ampliación al presupuesto por la cantidad de \$8,228,115.86 (Ocho millones doscientos veintiocho mil ciento quince pesos 86/100 M.N.); quedando un presupuesto modificado por la cantidad de \$232,161,191.13 (Doscientos treinta y dos millones ciento sesenta y un mil ciento noventa y un pesos 13/100 M.N.).

Al 31 de marzo de 2023, el Monte de Piedad del Estado de Oaxaca, obtuvo ingresos por la cantidad de \$57,031,006.59 (Cincuenta y siete millones treinta y un mil seis pesos 59/100 M.N.).

<i>Concepto</i>	<i>Saldo al 31/marzo/2023</i>
<i>Ingresos por Ventas y Servicio</i>	<i>52,930,439.52</i>
<i>Ingresos Financieros</i>	<i>3,319,625.66</i>
<i>Otros Ingresos y Beneficios de Varios</i>	<i>780,941.41</i>
Total	57,031,006.59

Así también, al 31 de marzo de 2023, el Organismo realizó gastos de funcionamiento e intereses, efectuados para el desarrollo de las actividades administrativas por la cantidad \$40,093,270.91 (Cuarenta millones noventa y tres mil doscientos setenta pesos 91/100 M.N.), como se detalla a continuación:

<i>Concepto</i>	<i>Saldo al 31/marzo/2023</i>
<i>Servicios Personales</i>	<i>31,695,038.67</i>
<i>Materiales y Suministros</i>	<i>693,486.97</i>
<i>Servicios Generales</i>	<i>7,371,216.22</i>
<i>Donativos a Instituciones sin Fin de Lucro</i>	<i>51,067.89</i>
<i>Estimaciones Depreciaciones Deterioros Obsolescencias y Amortizaciones</i>	<i>281,424.28</i>
<i>Otros gastos</i>	<i>1,036.88</i>
Total	\$40,093,270.91



3. Autorización e Historia.

En el año de 1849, crean los liberales, durante el gobierno de Benito Juárez; las "Casas de Empeño"; 19 años después, en 1868, el Gobernador Félix Díaz, funda el primer Monte de Piedad en la capital de Oaxaca y se establece en la casa N° 5 de la segunda calle de Juárez (hoy Macedonio Alcalá).

En el año de 1870 el Gobierno compra la casa de Manuel Eduardo Goytia, llamada del Ex-estanco, (esq. Morelos y Alcalá) en la suma de seis mil pesos, tocando los límites de la casa de Carbajal, de la Factoría y de Félix Díaz, conocida como la de la Factoría. Posteriormente, sería cerrado por convulsiones políticas en el país.

En el año de 1875, el Congreso del Estado faculta al ejecutivo para que contrate un empréstito de veinte mil pesos para establecer el Montepío, situándose en la esquina de Murguía y Cinco de Mayo, en lo que había sido el convento de Sta. Catalina y, después Palacio Municipal; hoy Hotel Quinta Real, también es cerrada.

En el año de 1881 el gobernador de Oaxaca Porfirio Díaz, consigue que el Nacional Monte de Piedad de México establezca en la capital del Estado una sucursal. Queda establecida en la casa N° 36 de la Avenida Hidalgo de esta ciudad y funciona por dos años.

En el año de 1891, Gregorio N. Chávez instala un Monte de Piedad siendo gobernador, en el antiguo seminario de Oaxaca en lo que hoy es el gimnasio de la UABJO, por la Avenida Morelos siendo inaugurado el cinco de mayo de 1891.

En el año de 1903, Emilio Pimentel, aprueba que lo que exceda a su capital, se considere como utilidades, destinándolas a la adquisición de un local y construcción de un edificio destinado al Monte de Piedad y a la adquisición de un terreno y construcción en él de un Hospital General.

Por segunda vez se compra el edificio que en ese entonces funcionaba como Escuela Normal para Profesores del Estado, en la segunda calle de Macedonio Alcalá, antes calle del Estanco, en la casa No. 5 (hoy edificio del Monte de Piedad) donde estuvo el Real Estanco y que en 1858 fue Casa de Moneda.

Sustituye como administrador del Monte a don Julio Fenelón Demetrio Calvo y en el año de 1916 el dos de marzo, las fuerzas soberanas evacuan la ciudad y fuerzas extrañas a Oaxaca entran y saquean varios comercios y el Monte de Piedad, la gente desconcertada e impotente veía como se perdían sus pertenencias sobre todo sus joyas y armas.



Durante la administración de José Inés Dávila, las tropas zapatistas de Higinio Aguilar saquean la ciudad incendiando la sección del palacio donde estaban los archivos de los tribunales tratando de quemar expedientes, además de saquear comercios y el Monte de Piedad, de donde extraen principalmente las joyas y armas que ahí se encontraban.

Diecisiete años después se volvería a abrir nuevamente esta institución, siendo gobernador del Estado el Lic. Anastasio García Toledo, en 1933 en la casa número cinco de la calle de Armenta y López por estar ocupado su edificio por el gobierno del estado, pues el Palacio de Gobierno había quedado dañado por los temblores de 1928 y 1931, se repara el Palacio de Gobierno y el edificio es vuelto a ocupar por el Monte de Piedad que regresa a su edificio de Morelos y Alcalá en 1936.

En el periódico "El Oaxaqueño" (antes Mercurio) del diez de marzo de 1936, se da la noticia en primera página de la inauguración del Monte de Piedad del Estado, en el local que ocupa esta institución de crédito sita en la casa número 5 de Armenta y López de esta ciudad.

Decreto de creación:

La Sexagésima Tercera Legislatura Constitucional del Estado Libre y Soberano de Oaxaca, por Decreto 1460 publicado en el Periódico Oficial del Gobierno del Estado de Oaxaca del día 19 de abril de 2018, emite la Ley del Monte de Piedad del Estado de Oaxaca. Ordenamiento que consagra al Monte de Piedad del Estado de Oaxaca como un Organismo Público Descentralizado, de carácter social, sin fines de lucro, con personalidad jurídica y patrimonio propio; con plena autonomía presupuestal, financiera, técnica, administrativa y de gestión, que atendiendo al cumplimiento de sus objetivos y a la naturaleza de sus funciones queda exceptuado de la aplicación de la Ley de Entidades Paraestatales del Estado de Oaxaca.

4. Organización y Objeto Social.

El Monte de Piedad del Estado de Oaxaca, de conformidad con su Ley, tiene dos Órganos de Autoridad integrados: el Consejo de Administración que es la autoridad suprema, y el Director General.

Los Objetivos del Monte de Piedad se encuentran descritos en el Artículo 3° de su Ley y son:

I. Efectuar aportaciones vía donativos para obras y acciones de beneficencia, ejecutadas por Dependencias y Entidades de la Administración Pública Estatal, Asociaciones, Fundaciones, Fideicomisos, que en términos de Ley realicen obras en beneficio asistencial de instituciones, comunidades y personas del Estado de Oaxaca, de

conformidad con los Lineamientos que emita el Consejo de Administración. Los donativos podrán ser tanto para personas físicas o morales en los términos que establezcan los Lineamientos que emita el Consejo de Administración, y;

II. Otorgar a toda persona física o moral préstamos y créditos a tasas de interés bajo e inferiores a las tasas activas del mercado.

Para el cumplimiento de lo dispuesto en este artículo, se han suscrito los instrumentos jurídicos correspondientes.

Asimismo, se realizan préstamos quirografarios a los trabajadores de base, del Gobierno del Estado de Oaxaca.

a) *Ejercicio fiscal.*

2023.

b) *Régimen jurídico.*

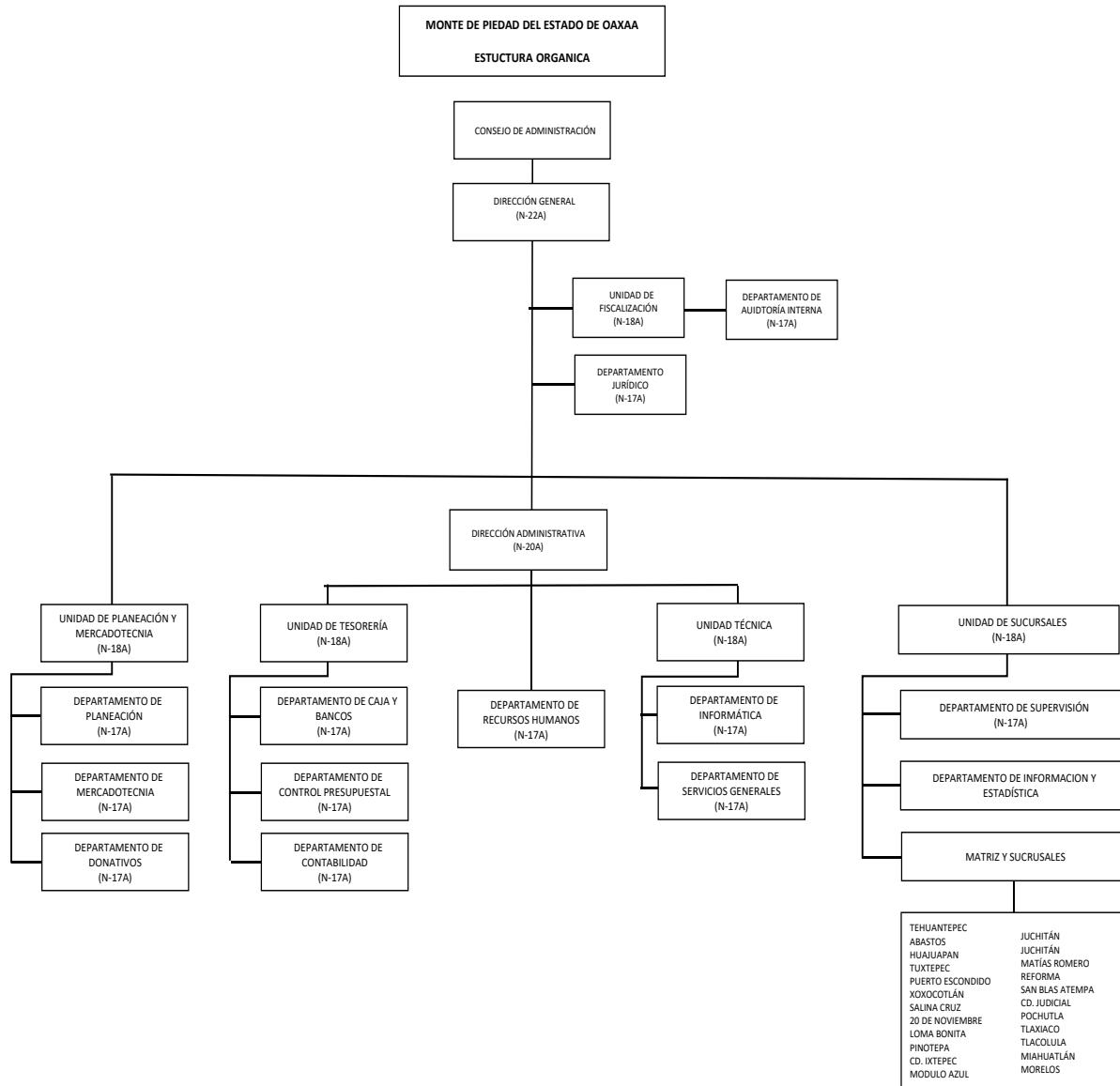
El Monte de Piedad del Estado de Oaxaca, es un Organismo Público Descentralizado de carácter social, sin fines de lucro, con personalidad jurídica y patrimonio propio; con plena autonomía presupuestal, financiera, técnica, administrativa y de gestión, que atendiendo al cumplimiento de sus objetivos y a la naturaleza de sus funciones queda exceptuado de la aplicación de la Ley de Entidades Paraestatales del Estado de Oaxaca.

Con régimen Tributario dentro del Título Tercero “De las Personas Morales con Fines no Lucrativos”, de la Ley del Impuesto sobre la Renta.

c) *Consideraciones Fiscales del Ente.*

- Entero de retenciones de ISR por sueldos y salarios.
- Entero de retenciones mensuales de ISR por arrendamiento.
- Entero de retenciones mensuales de ISR por ingresos asimilados a salarios.
- Entero de retenciones mensuales de I.S.R. por servicios profesionales (Honorarios).
- Declaración informativa mensual de Proveedores (DIOT).

d) Estructura organizacional básica.



5. Bases de Preparación de los Estados Financieros.

El Monte de Piedad del Estado de Oaxaca, cuenta con su propio Manual de Contabilidad, en apego al Manual emitido por el Consejo Nacional de Armonización Contable (CONAC), con base en las mejores prácticas en materia de transparencia que el Monte de Piedad del Estado de Oaxaca, adopta en razón de la entrada en vigor de su nueva orden jurídica y en estricto apego a lo dispuesto en los artículos 2 y 20 de la su Ley, mismo que por su naturaleza está en proceso de actualización constante.

Las operaciones, transacciones y transformaciones internas, se registran a su costo histórico en apego a los Postulados Básicos de Contabilidad Gubernamental. Los Estados Financieros del Monte de Piedad del Estado de Oaxaca deberán sujetarse a los criterios de utilidad, confiabilidad, relevancia, comprensibilidad y de comparación, así como brindan como oportunidad, veracidad, representatividad, objetividad, suficiencia, posibilidad de predicción que permite una correcta toma de decisiones.

Este Organismo Público Descentralizado tiene la obligación de emitir información contable, presupuestaria y programática sobre la base técnica prevista en los documentos técnicos contables con base en las mejores prácticas en materia de transparencia que el Monte de Piedad del Estado de Oaxaca, adopta en razón de la entrada en vigor de su nuevo orden jurídico y en estricto apego a lo dispuesto en los artículos 9 y 20 de su Ley.

6. Políticas de Contabilidad Significativas

- a) Los bienes inmuebles, se encuentran registrados en Contabilidad a valor catastral.
- b) No se realizan operaciones con el extranjero.
- c) No se tienen inversiones en acciones del Sector Paraestatal.
- d) Los inventarios comprenden; los bienes en tránsito que son para los donativos a las instituciones de Beneficencia Pública.
- e) Beneficios a empleados: El cálculo de la reserva actuarial, valor presente de los ingresos esperados comparado con el valor presente de la estimación de gastos, tanto de los beneficiarios actuales como futuros, es competencia de la Oficina de Pensiones del Estado de Oaxaca.
- f) Se realizan provisiones por el concepto del devengo del gasto presupuestal.
- g) No existen reservas.

h) Cambios en políticas contables: Todo cambio en las políticas contables realizadas en este ejercicio fueron en su momento aprobado por la Dirección de Contabilidad Gubernamental.

i) Reclasificaciones: no se realizaron reclasificaciones contables en el presente trimestre.

j) Se realizó un registro contable resultado de la depuración y cancelación de saldos en el presente ejercicio.

7. Posición en Moneda Extranjera y Protección por Riesgo Cambiario

No se realizan operaciones en moneda extranjera.

8. Reporte Analítico del Activo

a) Vida útil o porcentajes de depreciación, deterioro o amortización utilizados en los diferentes tipos de activos:

TIPO DE BIEN	IMPORTE TOTAL	% DEDUC.O FACTOR	DEPREC MENSUAL	SALDO ACUMULADO A MARZO 2023	SALDO EN LIBROS
Cuenta: Edificios no Residenciales	15,507,983.25	5%	5,475.89	875,060.45	15,507,983.25
Cuenta: Muebles de Oficina y Estantería	824,484.75	10%	5,354.09	442,387.46	862,396.75
Cuenta: Equipo de Computo y de Tecnologías de la Información	1,311,988.86	30%	4,324.98	111,331.81	1,313,987.86
Cuenta: Otros Mobiliarios y Equipos de Administración	840,056.12	10%	4,709.53	445,113.70	815,268.23
Cuenta: Automobiles y Equipos Terrestres	2,261,700.00	25%	23,910.42	191,283.36	2,156,700.00
Cuenta: Sistemas de Aire Acondicionado, Calefacción y de Refrigeración Industrial y Comercial	655,060.51	10%	5,087.20	389,625.31	659,058.51
Cuenta: Herramientas y Maquinarias-Herramienta	60,458.69	10%	497.15	31,481.64	60,458.69
Cuenta: Otros Equipos	6,674,852.46	10%	43,890.69	4,083,399.92	6,082,398.64
Cuenta: Bienes Artísticos	136,000.00	0%	0.00	0.00	136,000.00

** En relación a la cuenta de automóviles y camiones, existen unidades vehiculares de años anteriores que ya no se deprecian, el importe que se presenta obedece a las reevaluaciones que se han realizado durante el ejercicio aunado a las depreciaciones de las adquisiciones realizadas..

Lo anterior conforme la “Guía de vida útil estimada y porcentajes de depreciación”, de conformidad con las Principales Reglas de Registro y Valoración del Patrimonio (Elementos Generales), publicadas en el Diario Oficial de la Federación (DOF), el 27 de diciembre de 2010 y con las Reglas Específicas del Registro y Valoración del Patrimonio, publicadas en el (DOF) el 13 de diciembre de 2011.

b) Cambios en el porcentaje de depreciación o valor residual de los activos. A la fecha no se han realizado cambios en el porcentaje.

c) Importe de los gastos capitalizados en el ejercicio, tanto financieros como de investigación y desarrollo. No aplica.

d) Riesgos por tipo de cambio o tipo de interés de las inversiones financieras. El Monte de Piedad del Estado de Oaxaca, no realiza operaciones con empresas extranjeras.

e) Valor activado en el ejercicio de los bienes construidos por la entidad. El Monte de Piedad del Estado de Oaxaca, no ha realizado construcciones en este Organismo.

f) Otras circunstancias de carácter significativo que afecten el activo, tales como bienes en garantía, señalados en embargos, litigios, títulos de inversiones entregados en garantías, baja significativa del valor de inversiones financieras, etc., actualmente el Monte de Piedad del Estado de Oaxaca, no cuenta con un proceso Administrativo y/o Judicial, que ponga en riesgo el patrimonio de este Organismo.

En el artículo 10 de la Ley del Monte de Piedad del Estado de Oaxaca que a la letra dice “Los bienes muebles e inmuebles son propiedad del Monte de Piedad del Estado de Oaxaca y por lo tanto inembargables. En consecuencia, no podrá emplearse la vía de apremio, ni dictarse auto de ejecución para hacer efectivas las sentencias dictadas a favor de particulares en contra del Monte de Piedad del Estado de Oaxaca. En los mismos términos, son inembargables las cuentas bancarias, depósitos en efectivo, recursos presupuestales propios, todo derecho de crédito y todo tipo de valores que se encuentren en las depositarías y almonedas pertenecientes al Monte de Piedad del Estado de Oaxaca”.

Asimismo, en el artículo 11 de la Ley del Monte de Piedad del Estado de Oaxaca se establece que la enajenación de bienes inmuebles del dominio público, deberá ser autorizada por el Congreso del Estado; y por cuanto a enajenación de bienes muebles que

integran el patrimonio del Monte de Piedad del Estado de Oaxaca, se hará conforme a los lineamientos específicos que emita el Consejo de Administración.

g) Desmantelamiento de Activos, procedimientos, implicaciones, efectos contables. No aplica.

h) Administración de activos; planeación con el objetivo de que el ente los utilice de manera más efectiva. No aplica

9. Fideicomisos, Mandatos y Análogos

No se cuenta con Fideicomisos, Mandatos y Análogos.

10. Reporte de la Recaudación

a) Análisis del comportamiento de la recaudación.

El Monte de Piedad del Estado de Oaxaca, no recibe recursos presupuestales por parte del Gobierno de Estado, sus ingresos derivan del cumplimiento de su objetivo descrito en el artículo 3 fracción II de su Ley, los cuales según sus estados financieros desde el año 2013, han sido los que se muestran a continuación:

Detalle de Ingresos

Periodo	Ejercicio	Ingresos generados
Enero-Diciembre	2013	\$204,782,854.66
Enero-Diciembre	2014	\$179,206,539.17
Enero-Diciembre	2015	\$175,368,416.44
Enero-Diciembre	2016	\$187,830,647.91
Enero-Diciembre	2017	\$202,534,865.14
Enero-Diciembre	2018	\$204,668,617.26
Enero-Diciembre	2019	\$292,165,653.65
Enero-Diciembre	2020	\$ 203,488,294.21
Enero-Diciembre	2021	\$ 216,673,638.42
*Enero-Noviembre	2022	\$ 202,002,831.64



Enero-Diciembre	2022	\$ 222,846,823.72
Enero-marzo	2023	\$57,031,006.59

Las cifras corresponden a ingresos anuales de 2013 a 2022, lo correspondiente a 2023 es con corte al 31 de marzo.

b) Proyección de la recaudación e ingresos en el mediano plazo.

Actualmente el Monte de Piedad, se encuentra preparando toda la normatividad que resulta necesaria para dar estricto cumplimiento a su Ley y poder obtener otras más y mejores fuentes de ingreso que le permitan incrementar las cantidades destinadas al cumplimiento de su objetivo marcados en el artículo 3º fracciones I y II.

11. Información sobre la Deuda y el Reporte Analítico de la Deuda

No existe deuda pública.

12. Calificaciones otorgadas

A la fecha no existe la necesidad de una contratación de deuda, por lo que no existen calificaciones de la calidad crediticia de este Organismo.

13. Proceso de Mejora

a) Principales Políticas de Control Interno

- Derivado de la implementación del Sistema de Control Interno, la Institución está obligada a informar al respecto de la consecución de objetivos y metas institucionales, el incremento en la eficiencia, el mejor aprovechamiento de los recursos, la transparencia y la rendición de cuentas, implementando a través de la Secretaría de la Contraloría y Transparencia Gubernamental, evaluaciones anuales, como instrumento de medición a los compromisos adquiridos al inicio de cada ejercicio, a través del Programa de Trabajo de Control Interno, midiendo cada uno de los componentes que conforman el Control Interno a nivel institucional: Ambiente de Control, Administración de Riesgos, Actividades de Control, Información y comunicación y Supervisión y Mejora Continua, con el fin de cuantificar el incremento en el desempeño de las instituciones.

b) Medidas de desempeño financiero, metas y alcance.

Para el presente Ejercicio 2023 los objetivos y estrategias del Monte de Piedad del Estado de Oaxaca, se alinean a los objetivos y estrategias del Plan Estatal de Desarrollo dentro del Eje 1 "Oaxaca Incluyente con Desarrollo Social", rubros Inclusión Económica y Grupos en Situación de Vulnerabilidad.

En este contexto el Monte de Piedad del Estado de Oaxaca, presenta la alineación de los objetivos institucionales que sustentan el presente Programa Operativo Anual 2023, objetivos que presentan vinculación con los objetivos del Plan Estatal de Desarrollo 2016-2022.

Para la consecución de Metas trazadas, por el Monte de Piedad del Estado de Oaxaca y vigilar su respectivo cumplimiento, se contemplan los siguientes indicadores:

Indicador I

a. Inclusión económica.

Otorgar a toda persona física o moral préstamos y créditos a tasa de interés bajo e inferiores a las tasas activas del mercado.

Indicador préstamo prendario.

Dependencia responsable:	Monte de Piedad del Estado de Oaxaca.								
Producto a Generar	Préstamos prendarios				Tipo de producto			Servicio	
Nombre del Indicador	Porcentaje de colocación de prestación prendarios				Método de Cálculo			Porcentaje	
Fórmula de Cálculo	(Número de préstamos prendarios otorgados) / (Número de préstamos prendarios planeado) *100				Sentido Esperado			Ascendente	
			Metas realizadas				Metas programadas		
VARIABLES / INDICADOR	UNIDAD DE MEDIDA	MEIOS DE VERIFICACIÓN	2017	2018	2019	2020	2021	2022	2023
Número de préstamos prendarios colocados	Verificación	empeños	132,971	125,932	144,555	90,128	92,360	95,783	23,533
Número de préstamos prendarios planeados	Verificación	N/A	135,289	138,724	131,419	150,719	93,988	86,356	97,395
Porcentaje de colocación de préstamos prendarios	Porcentaje	N/A	98.29%	90.78%	110.00%	59.80%	98.27%	110.92%	24%

Indicador II

a) Grupos en situación de vulnerabilidad.

Efectuar aportaciones vía donativos para obras y acciones de beneficencia ejecutadas por Dependencias y Entidades de la Administración Pública Estatal, Asociaciones, Fundaciones, Fideicomisos, que en términos de ley realicen obras en beneficio asistencial de instituciones, comunidades y personas del Estado de Oaxaca.

Los donativos podrán ser tanto para personas físicas o morales en los términos que establezcan los Lineamientos que emita el Consejo de Administración.

Indicador otorgamiento de créditos.

Dependencia responsable:	Monte de Piedad del Estado de Oaxaca.				
Producto a Generar	Préstamos quirografarios.	Tipo de producto	Servicio		
Nombre del Indicador	Porcentaje de colocación de prestación quirografarios	Método de Cálculo	Porcentaje		
Fórmula de Cálculo	$(\text{Número de préstamos quirografarios}) / (\text{Número de préstamos quirografarios planeado}) * 100$	Sentido Esperado	Ascendente		

Variables / indicador	Unidad de medida	Medios de verificación	Metas realizadas				Metas programadas		
			2017	2018	2019	2020	2021	2022	2023
Número de préstamos quirografarios colocados	Verificación	contratos	745	1,085	257	240	192	265	212
Número de préstamos quirografarios planeados	Verificación	N/A	720	774	1,128	267	249	250	1085
Porcentaje de colocación de préstamos quirografarios	Porcentaje	N/A	103.47%	140.18%	22.78%	89.89%	77.11%	106%	19%

Indicador otorgamiento de donativos.

Dependencia responsable:	Monte de Piedad del Estado de Oaxaca.		
Producto a Generar	Donativos	Tipo de producto	Servicio
Nombre del Indicador	Porcentaje de colocación de donativos	Método de Cálculo	Porcentaje
Fórmula de Cálculo	$(\text{Número de donativos}) / (\text{Número de donativos planeado}) * 100$	Sentido Esperado	Ascendente

Variables / indicador	Unidad de medida	Medios de verificación	Metas realizadas				Metas programadas		
			2017	2018	2019	2020	2021	2022	2023
Número de donativos colocados	Verificación	Dictamen de procedencia	151	344	474	528	251	104	520
Número de donativos planeados	Verificación	N/A	130	157	357	497	549	125	24,000
Porcentaje de colocación de donativos	Porcentaje	N/A	116.15%	219.11%	132.77%	106.24%	45.72%	83.20%	2%

Para el cumplimiento de dichos objetivos este Organismo Público Descentralizado orientó el ejercicio de los recursos públicos en apego a los principios de eficiencia, eficacia, economía, transparencia y honradez que establece el Artículo 137 de la Constitución Política del Estado Libre y Soberano de Oaxaca, privilegiando siempre la transparencia y rendición de cuentas.

Fortaleció las estrategias institucionales para garantizar políticas de gasto que coadyuvan a transmitir a los usuarios de los servicios del Monte de Piedad del Estado la seguridad y confianza de contar con un aliado en sus finanzas personales, esto ante el inminente crecimiento de casas de empeño que devastan la economía familiar de los usuarios de estas y contra los cuales resulta difícil competir por las grandes cantidades de dinero que invierten en publicidad.

Las mejores prácticas en adquisiciones permitieron que los bienes adquiridos sean de mejor precio y calidad y sobre todo que fueron entregados con oportunidad a la población objetivo.

El Monte de Piedad del Estado de Oaxaca ha destinado al 31 de marzo de 2023, un monto total de \$40,093,270.91 (Cuarenta millones noventa y tres mil doscientos setenta

pesos 91/100 M.N.), lo que representa un 17% del total de los recursos proyectados para el ejercicio fiscal 2023, erogados en las actividades funcionales que garantizan la operatividad atendiendo los objetivos establecidos en la ley como lo son el otorgamiento de préstamos y donativos.

CAPÍTULO	CONCEPTO	PRESUPUESTO AUTORIZADO 2023	PRESUPUESTO MODIFICADO 2023	PRESUPUESTO EJERCIDO 2023	DIFERENCIA	PORCENTAJE EJERCIDO
1000	SERVICIOS PERSONALES	173,044,150.51	173,044,150.51	31,695,038.67	141,349,111.84	18%
2000	MATERIALES Y SUMINISTROS	4,132,407.07	4,807,920.14	693,486.97	4,114,433.17	14%
3000	SERVICIOS GENERALES	38,491,545.59	40,595,920.02	7,371,216.22	33,224,703.80	18%
4000	TRANSFERENCIAS, ASIGNACIONES, SUBSIDIOS Y OTRAS AYUDAS	8,000,000.00	8,000,000.00	51,067.89	7,948,932.11	2%
5000	BIENES MUEBLES, INMUEBLES E INTANGIBLES	264,972.10	5,713,200.46	282,461.16	5,430,739.30	5%
TOTAL		223,933,075.27	232,161,191.13	40,093,270.91	192,067,920.22	17%

14. Información por Segmentos

Por cuanto hace al cumplimiento del Objeto de la Institución, marcado en el artículo 3° fracción I de su Ley, se ha tenido un mayor control en las adquisiciones que se realizan para realizar los donativos que se otorgan a las donatarias autorizadas.

Por ello es necesario resaltar que el Consejo de Administración de esta Institución tuvo a bien autorizar un presupuesto para el otorgamiento de donativos por la cantidad de \$8,000,000.00 (*Ocho millones de pesos 00/100 M.N.*), y considerando que dicho presupuesto debe ser manejado con honradez y transparencia, se han optimizado los procesos de adquisición para los apoyos que otorga el MPEO, apegándose estrictamente a la normatividad vigente, situación que da mayor certeza en las adquisiciones realizadas.

15. Eventos Posteriores al Cierre

El ente público no tiene hechos ocurridos en el periodo posterior al que informa, que proporcionen mayor evidencia sobre eventos que le afectan económicamente y que no se conocían a la fecha de cierre del período.

16. Partes Relacionadas

No existen partes relacionadas que pudieran ejercer influencia significativa sobre la toma de decisiones financieras y operativas.

17. Responsabilidad sobre la presentación razonable de los Estados Financieros.

Estos Estados Financieros fueron Autorizados para su emisión el 28 de abril del año 2023.

Bajo protesta de decir verdad declaramos que los Estados Financieros y sus notas, son razonablemente correctos y son responsabilidad del emisor.



C. Omar Julián Julián
Director General



MONTE DE PIEDAD
DEL ESTADO DE OAXACA
2022-2023



José Manuel Guzmán Avendaño
Encargado de la Dirección Administrativa



C. Irvin Ramos López
Jefe de la Unidad de Tesorería



UNIDAD
DE TESORERÍA
MONTE DE PIEDAD
DEL ESTADO DE OAXACA
2022-2023



C. Alberto Vallejo Cruz
Jefe de Departamento de Contabilidad



ENDEUDAMIENTO NETO
DEL 01 DE ENERO AL 31 DE MARZO DE 2023
(Pesos)

Identificación de Crédito o Instrumento	Contratación/Colocación	Amortización	Endeudamiento Neto
	A	B	C = A - B
Créditos Bancarios			
			0
			0
			0
			0
			0
			0
			0
			0
			0
Total Créditos Bancarios	0	0	0
Otros Instrumentos de Deuda			
			0
			0
			0
			0
			0
			0
			0
			0
Total Otros Instrumentos de Deuda	0	0	0
TOTAL	0	0	0

NO APLICA



INTERESES DE LA DEUDA
DEL 01 DE ENERO AL 31 DE MARZO DE 2023
(Pesos)

Identificación de Crédito o Instrumento	Devengado	Pagado
Créditos Bancarios		
Total de intereses de Créditos Bancarios	0	0
Otro Instrumentos de Deuda		
Total de intereses de Otros Instrumentos de Deuda	0	0
TOTAL	0	0

NO APLICA

INDICADORES DE POSTURA FISCAL
DEL 01 DE ENERO AL 31 DE MARZO DE 2023
(Pesos)

Concepto	Estimado	Devengado	Pagado ³
I. Ingresos Presupuestarios (I=1+2)	0	0	0
1. Ingresos del Gobierno de la Entidad Federativa ¹			
2. Ingresos del Sector Paraestatal ¹			
II. Egresos Presupuestarios (II=3+4)	0	0	0
3. Egresos del Gobierno de la Entidad Federativa ²			
4. Egresos del Sector Paraestatal ²			
III. Balance Presupuestario (Superávit o Déficit) (III = I - II)	0	0	0

Concepto	Estimado	Devengado	Pagado ³
III. Balance presupuestario (Superávit o Déficit)	0	0	0
IV. Intereses, Comisiones y Gastos de la Deuda			
V. Balance Primario (Superávit o Déficit) (V= III - IV)	0	0	0

Concepto	Estimado	Devengado	Pagado ³
A. Financiamiento			
B. Amortización de la deuda			
C. Endeudamiento ó desendeudamiento (C = A - B)	0	0	0

1. Los Ingresos que se presentan son los ingresos presupuestarios totales sin incluir los ingresos por financiamientos. Los Ingresos del Gobierno de la Entidad Federativa corresponden a los del Poder Ejecutivo, Legislativo Judicial y Autónomos

2. Los egresos que se presentan son los egresos presupuestarios totales sin incluir los egresos por amortización. Los egresos del Gobierno de la Entidad Federativa corresponden a los del Poder Ejecutivo, Legislativo, Judicial y Órganos Autónomos

3. Para Ingresos se reportan los ingresos recaudados; para egresos se reportan los egresos pagados



PROGRAMAS Y PROYECTOS DE INVERSIÓN
DEL 01 DE ENERO AL 31 DE MARZO DE 2023

NO APLICA



MONTOS PAGADOS POR AYUDAS O SUBSIDIOS
DEL 01 DE ENERO AL 31 DE MARZO DE 2023

NO APLICA

RELACIÓN DE BIENES INMUEBLES QUE COMPONEN EL PATRIMONIO
DEL 01 DE ENERO AL 31 DE MARZO DE 2023
(Pesos)

Cuenta	Descripción del Bien	Saldo Final
12310	Terrenos	26,165,430
12330	Edificios no Residenciales	15,507,983
12351	Edificación Habitacional en Proceso	0
12352	Edificación no Habitacional en Proceso	0
12353	Construcción de Obras para el Abastecimiento de Agua, Petróleo, Gas, Electricidad y Telecomunicación	0
12354	División de Terrenos y Construcción de Obras de Urbanización en Proceso	0
12355	Construcción de Vías de Comunicación en Proceso	0
12356	Otras Construcciones de Ingeniería Civil u Obra Pesada en Proceso	0
12357	Instalaciones y Equipamiento en Construcciones en Proceso	0
12359	Trabajos de Acabados en Edificaciones y Otros Trabajos Especializados en Proceso	0
12361	Edificación Habitacional en Proceso	0
12362	Edificación no Habitacional en Proceso	0
12363	Construcción de Obras para el Abastecimiento de Agua, Petróleo, Gas, Electricidad y Telecomunicación	0
12364	División de Terrenos y Construcción de Obras de Urbanización	0
12365	Construcción de Vías de Comunicación en Proceso	0
12366	Otras Construcciones de Ingeniería Civil u Obra Pesada en Proceso	0
12367	Instalaciones y Equipamiento en Construcciones en Proceso	0
12369	Trabajos de Acabados en Edificaciones y Otros Trabajos Especializados en Proceso	0
12390	Otros Bienes Inmuebles	0
	SUMA TOTAL:	41,673,413

RELACIÓN DE BIENES MUEBLES QUE COMPONEN EL PATRIMONIO
DEL 01 DE ENERO AL 31 DE MARZO DE 2023
(Pesos)

Cuenta	Descripción del Bien	Saldo Final
12411	Muebles de Oficina y Estantería	862,397
12412	Muebles, Excepto de Oficina y Estantería	0
12413	Equipo de Cómputo y de Tecnologías de la Información	1,313,988
12419	Otros Mobiliarios y Equipos de Administración	815,268
12421	Equipos y Aparatos Audiovisuales	0
12422	Aparatos Deportivos	0
12423	Cámaras Fotográficas y de Video	0
12429	Otro Mobiliario y Equipo Educacional y Recreativo	0
12431	Equipo Médico y de Laboratorio	0
12432	Instrumental Médico y de Laboratorio	0
12441	Automóviles y Camiones	2,156,700
12442	Carrocerías y Remolques	0
12443	Equipo Aeroespacial	0
12445	Embarcaciones	0
12449	Otros Equipos de Transporte	32,000
12450	Equipo de Defensa y Seguridad	0
12461	Maquinaria y Equipo Agropecuario	0
12462	Maquinaria y Equipo Industrial	0
12463	Maquinaria y Equipo de Construcción	0
12464	Sistemas de Aire Acondicionado, Calefacción y de Refrigeración Industrial y Comercial	659,059
12465	Equipo de Comunicación y Telecomunicación	0
12466	Equipos de Generación Eléctrica, Aparatos y Accesorios Eléctricos	0
12467	Herramientas y Máquinas-Herramienta	60,459
12469	Otros Equipos	6,082,399
12471	Bienes Artísticos, Culturales y Científicos	136,000
12483	Aves	0
12484	Ovinos y Caprinos	0
12486	Equinos	0
12487	Especies Menores y de Zoológico	0
12488	Árboles y Plantas	0
12489	Otros Activos Biológicos	0
	SUMA TOTAL:	\$12,118,270



RELACIÓN DE CUENTAS BANCARIAS PRODUCTIVAS ESPECÍFICAS
DEL 01 DE ENERO AL 31 DE MARZO DE 2023

NO APLICA



RELACION DE ESQUEMAS BURSATILES Y COBERTURAS FINANCIERAS
DEL 01 DE ENERO AL 31 DE MARZO DE 2023

NO APLICA